

**Línea de Cocción Modular**  
**Cocina a gas 4 quemadores (10 kW**  
**cada uno) sobre horno a gas (8,5**  
**kW)**

ARTÍCULO # \_\_\_\_\_

MODELO # \_\_\_\_\_

NOMBRE # \_\_\_\_\_

SIS # \_\_\_\_\_

AIA # \_\_\_\_\_

**392006 (Z9GCGH4SGM)**Cocina a gas 4 quemadores  
(10kW cada uno) sobre horno  
a gas (8,5kW)**Descripción****Artículo No.** \_\_\_\_\_

Patatas de acero inoxidable regulables en altura hasta 50mm. Quemadores flower flame de alta eficiencia con regulación de llama continua y combustión optimizada. Dispositivo de fallo de llama para proteger de la extinción accidental. Cámara del horno con 3 niveles para albergar rejillas 2/1GN. Base del horno ranurada en hierro fundido. Paneles exteriores de la unidad en acero inoxidable con acabado Scotch Brite. Rejillas soporte de acero inoxidable de gran resistencia. Plano de trabajo en acero inoxidable extra robusto de 2 mm de espesor. Bordes laterales con ángulos rectos para un ajuste perfecto entre unidades.

**Características técnicas**

- La unidad se puede montar sobre patas en acero inoxidable regulables en altura hasta 50 mm y también se puede montar en sistema cocina suspendida.
- Cuatro quemadores de alta eficiencia 10kW, dotados con regulación continua de potencia de 2,2 kW a 10 kW.
- El aparato puede usarse con gas natural o GLP, inyectores de conversión proporcionados como estándar.
- Rejilla soporte de los recipientes de hierro fundido (como opcional en acero inoxidable), permite el uso tanto de cacerolas grandes como de sartenes pequeñas.
- Quemadores con combustión optimizada.
- Dispositivo de fallo de llama por cada quemador para protección en caso de extinción accidental de la llama.
- Protección de piloto.
- El compartimento de la base es un horno estándar a gas con quemadores en acero inoxidable con autoestabilizador de llama posicionados bajo la placa de la base. La cámara del horno es en acero inoxidable, tiene 3 niveles de guías para albergar recipientes 2
- Puerta del horno de 40 mm de espesor para el aislamiento.
- El diseño especial del sistema de los mandos de control protege de la infiltración de agua.
- Protección IPX5 resistente al agua.
- Los mandos de control proporcionan una rotación suave y continua desde el nivel de potencia mínimo al máximo.

**Construcción**

- Todos los paneles exteriores son en acero inoxidable con acabado Scotch Brite.
- Plano de trabajo en acero inoxidable AISI 304, con 2mm de grosor.
- Los bordes laterales de la máquina son en ángulo recto para una unión perfecta entre unidades, eliminando huecos y posibles infiltraciones de suciedad.
- Soportes para sartenes en acero inoxidable.
- La unidad tiene 900mm de profundidad proporcionando una mayor superficie del área de trabajo.

**Sostenibilidad**

- [NOT TRANSLATED]

Aprobación: \_\_\_\_\_

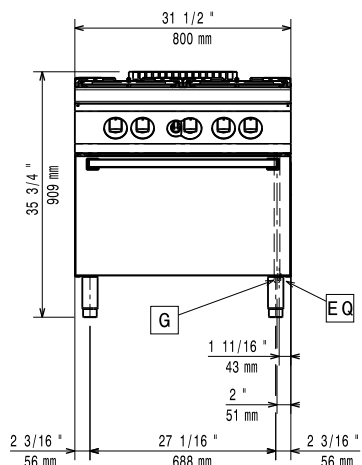
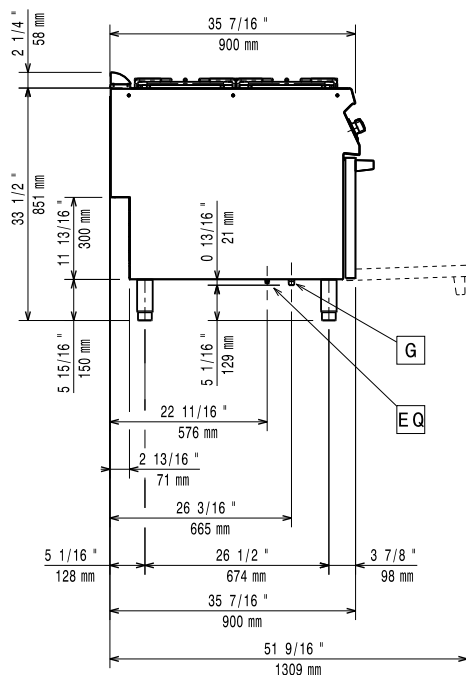
**accesorios incluidos**

- 1 de Rejilla cromada 2/1GN para horno PNC 164250  
estático

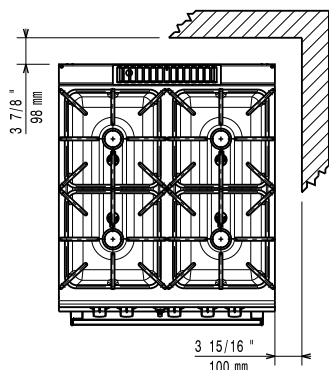
**accesorios opcionales**

- Rejilla cromada 2/1GN para horno PNC 164250 ☐
- Kit de sellado de juntas PNC 206086 ☐
- Conducto de humos, diámetro 150 mm PNC 206132 ☐
- Aro para condensador de humos, diámetro 150mm PNC 206133 ☐
- Kit 4 ruedas, 2 giratorias con freno (EVO700/900). Es obligatorio instalarlas sobre la "base soporte para patas o ruedas" PNC 206135 ☐
- Kit de patas para marina PNC 206136 ☐
- Zócalo frontal para instalación de obra, 800 mm PNC 206148 ☐
- Zócalo frontal para instalación de obra, 1000 mm PNC 206150 ☐
- Zócalo frontal para instalación de obra, 1200 mm PNC 206151 ☐
- Zócalo frontal para instalación de obra, 1600 mm PNC 206152 ☐
- 2 ZÓCALOS LATERALES-INST.OBRA 900 PNC 206157 ☐
- Pasamanos laterales, derecha e izquierda PNC 206165 ☐
- Pasamanos frontal 800 mm PNC 206167 ☐
- Plancha lisa para 1 quemador - situar sólo sobre quemador frontal PNC 206171 ☐
- Plancha ranurada para 1 quemador - situar sólo sobre quemador frontal PNC 206172 ☐
- Zócalo frontal 800 mm (no para base refrigeradora/congeladora) PNC 206176 ☐
- Zócalo frontal 1000 mm (no para base refrigeradora/congeladora) PNC 206177 ☐
- Zócalo frontal 1200 mm (no para base refrigeradora/congeladora) PNC 206178 ☐
- Zócalo frontal 1600 mm (no para base refrigeradora/congeladora) PNC 206179 ☐
- 2 zócalos laterales (no para la base refrigeradora/congeladora) PNC 206180 ☐
- 2 paneles para conducto de servicio para instalación monobloque PNC 206181 ☐
- Apoyaplatos 800 mm PNC 206186 ☐
- Pasamanos frontal 1200 mm PNC 206191 ☐
- Pasamanos frontal 1600 mm PNC 206192 ☐
- 2 paneles para conducto de servicio para instalación adosada PNC 206202 ☐
- Kit de 4 patas para instalación sobre zócalo obra (no para Parrillas monobloque de la línea 900) PNC 206210 ☐
- Condensador de humos para 1 módulo, diámetro 150mm PNC 206246 ☐

- Columna de agua con brazo orientable (extensión para columna no incluida) PNC 206289 ☐
- Extensión para columna de agua PNC 206290 ☐
- Rejila doble para 2 quemadores en acero inoxidable PNC 206298 ☐
- Alzatina de humos 800mm PNC 206304 ☐
- 2 paneles cobertura lateral, altura 700mm, fondo 900mm PNC 206335 ☐
- Soporte para sartenes wok para quemadores (EVO700/900) PNC 206363 ☐
- Base soporte para patas o ruedas, 800 mm (EVO700/900) - no incluye ni patas ni ruedas PNC 206367 ☐
- Base soporte para patas o ruedas, 1200 mm (EVO700/900) - no incluye ni patas ni ruedas PNC 206368 ☐
- Base soporte para patas o ruedas, 1600 mm (EVO700/900) - no incluye ni patas ni ruedas PNC 206369 ☐
- Base soporte para patas o ruedas, 2000 mm (EVO700/900) - no incluye ni patas ni ruedas PNC 206370 ☐
- Panel trasero 800 mm (EVO700/900) PNC 206374 ☐
- Panel trasero 1000 mm (EVO700/900) PNC 206375 ☐
- Panel trasero 1200 mm (EVO700/900) PNC 206376 ☐
- KIT INYECT.GAS CIUDAD (G150)-QUEM+ H.900 PNC 206385 ☐
- Mallas para chimenea, 400 mm PNC 206400 ☐
- KIT G.25.3 (NL) INYECTORES DE GAS PARA COCINAS DE GAS INDEPENDIENTES 900 SOBRE HORNO PNC 206458 ☐
- Regulador de presión para unidades a gas PNC 927225 ☐

**Alzado**

**Lateral**


**G** = Conexión de gas

**Planta**

**Gas**

**Natural gas - Pressure:**

**392006 (Z9GCGH4SGM)**

7" w.c. (17.4 mbar)

**LPG Gas Pressure:**

11" w.c. (27.7 mbar)

**Potencia gas:**

48.5 kW

**Suministro de gas estándar:**

Gas Natural G20 (20mbar)

**Opción del tipo de gas**

GLP; Gas natural

**Entrada de gas**

1/2"

**Info**

Si el aparato está colocado encima o junto a mobiliario sensible a la temperatura, se debe dejar un hueco de 150 mm o colocar algún tipo de aislamiento para el calor.

**Temperatura de funcionamiento del horno**

120 °C MIN; 270 °C MAX

**Dimensiones de la cavidad del horno (ancho):**

575 mm

**Dimensiones de la cavidad del horno (alto):**

300 mm

**Dimensiones de la cavidad del horno (fondo):**

700 mm

**Peso neto**

155 kg

**Peso del paquete**

120 kg

**Alto del paquete:**

1080 mm

**Ancho del paquete:**

1020 mm

**Fondo del paquete:**

880 mm

**Volumen del paquete**

0.97 m³

**Potencia quemadores frontales**

ISO 9001; ISO 14001 - ISO 9001; ISO 14001 kW

**Potencia de los quemadores traseros**

10 - 10 kW

**Grupo de certificación:**

N9CG

**Dimensiones de los quemadores traseros - mm**

Ø 100 Ø 100

**Dimensiones de los quemadores delanteros - mm**

Ø 100 Ø 100

**[NOT TRANSLATED]**

EvoFlame model available to save up to 20% on gas >>> 392642